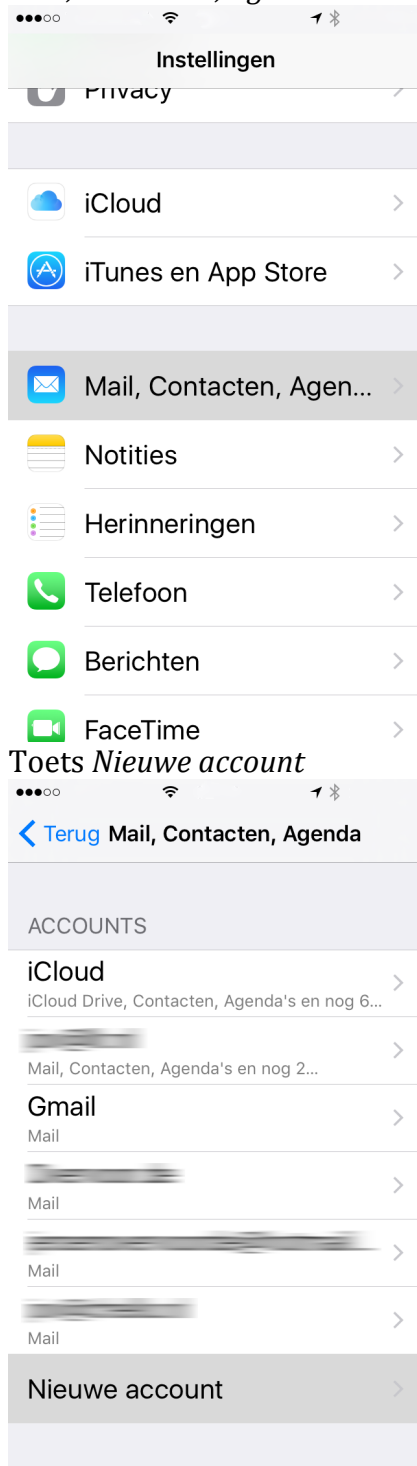



Ga naar *Instellingen* en Toets *Mail, Contacten, Agenda's...*

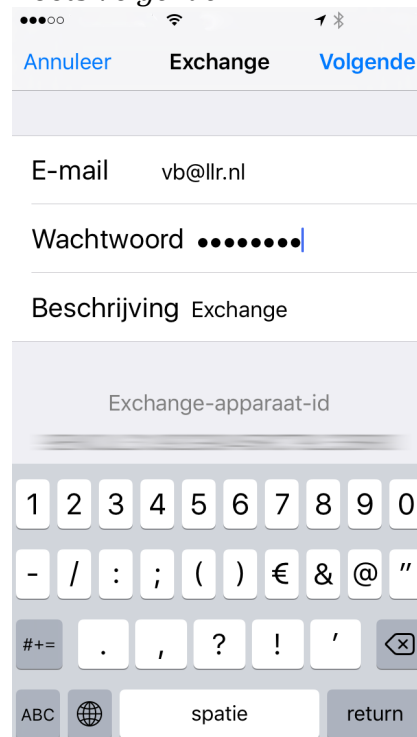


Nieuwe gegevens 15 min. >

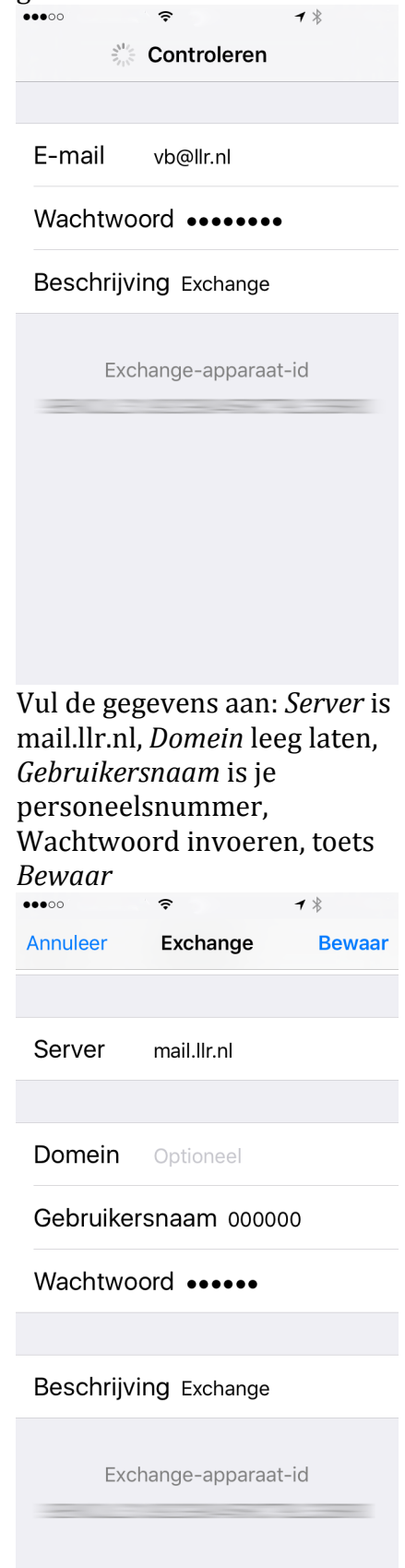
Toets *Exchange*





vul je *e-mailadres* in en je *wachtwoord* (eventueel een eigen naam voor het account)  
Toets *Volgende*



Je gegevens worden gecontroleerd



## Je gegevens worden gecontroleerd

•••••  

[Annuleer](#) Exchange [Bewaar](#)

---

Server mail.llr.nl ✓

---

Domein Optioneel ✓

---

Gebruikersnaam 000000 ✓

---



Wachtwoord •••••••• ✓

---

Beschrijving Exchange ✓


Exchange-apparaat-id

Je kunt kiezen welke onderdelen je wilt gebruiken, toets *Bewaar*


•••••  

[Annuleer](#) Exchange [Bewaar](#)


---

 Mail


---

 Contacten


---

 Agenda's



---

 Herinneringen

---

 Notities

## Je account is gereed

•••••  


[< Mail...](#) Exchange

---


EXCHANGE

Account vb@llr.nl >


---

 Mail


---

 Contacten


---

 Agenda's

---

 Herinneringen

---

 Notities

---

Synchr. e-mail 1 week >